



Dimensioni: 35x75x36 cm
Peso netto: 20 kg
Pressione di utilizzo: 6 bar/87 psi
Accessori in dotazione:
n°3 inserti pressa collarino,
n°1 centratore, n°1 vite M5
Accessori opzionali:
inserti pressa collarino, centratori


Dimensions: 35x75x36 cm
 Poids net: 20 kg
 Pression d'utilisation: 6 bar/87 psi
 Accessoires en dotation: n°3 accessoires
 internes de la tête, n°1 centreur, n°1 vis M5
 Accessoires en option:
 accessoires internes de la tête, centreurs

Dimensions: 35x75x36 cm
 Net weight: 20 kg
 Working pressure: 6 bar/87 psi
 Supplied accessories:
 3 collar pressing heads,
 1 centering tool, 1 M5 screw
 Optional accessories:
 custom collar pressing heads,
 custom centering tool



 **Il dispositivo pneumatico pressa collarino è semplice ed affidabile. Calza i copri-pompa (cache-pompes) metallici su flaconi di vetro o plastica, per i diametri standard profumeria. Ad ogni collarino corrisponde un inserto di plastica che va inserito all'interno della testa della macchina. Sarà necessario sostituire l'inserto ogni volta che si cambierà tipo o diametro. L'uso di CF01 è semplice ed immediato: appoggiare il flacone (sul quale sarà preventivamente infilato il collarino) contro il centratore posto sulla base della macchina, e premere contemporaneamente i due tasti "start".**

 **Le dispositif pneumatique pour pose de cache-pompes CF01 est simple et fiable. Il est adapté à la pose de cache-pompes métalliques sur flacons de verre ou plastique, pour les diamètres standards de la parfumerie. A chaque flacon correspond un accessoire interne de plastique qui se place à l'intérieur de la tête. Lorsque l'on change de diamètre, il est nécessaire de substituer cet accessoire à l'aide d'une vis. L'utilisation de cette machine est très simple: il suffit de placer le flacon, sur lequel a été enfilé préalablement le cache-pompe, contre le centreur situé sur la base de la machine, et appuyer en même temps sur les deux boutons «start».**

 **CF01 is a simple solution for semiautomatic collar pressing on pumps. The machine will be able to press collar on micro pumps, placing will be done manually. Every time you'll change from one collar type or diameter you'll need to replace a plastic collar pressing head into machine head. Machine use is very immediate, manually place your collar on your bottle pump, then fit bottle on machine base centering tool. Machine action will be started by pressing two buttons at same time.**