





Dimensioni: 35x75x36 cm
Peso netto: 20 kg
Pressione di utilizzo: 6 bar/87 psi
Accessori in dotazione:
 n°3 inserti pressa collarino,
 n°1 centratore, n°1 vite M5
Accessori opzionali:
 inserti pressa collarino, centratori


Dimensiones: 35x75x36 cm
Peso neto: 20 kg
Presión de operación: 6 bar/87 psi

Dimensions: 35x75x36 cm
Net weight: 20 kg
Working pressure: 6 bar/87 psi
Supplied accessories:
 3 collar pressing heads,
 1 centering tool, 1 M5 screw
Optional accessories:
 custom collar pressing heads,
 custom centering tool



 **Il dispositivo pneumatico pressa collarino è semplice ed affidabile. Calza i copri-pompa (cache-pompes) metallici su flaconi di vetro o plastica, per i diametri standard profumeria. Ad ogni collarino corrisponde un inserto di plastica che va inserito all'interno della testa della macchina. Sarà necessario sostituire l'inserto ogni volta che si cambierà tipo o diametro. L'uso di CF01 è semplice ed immediato: appoggiare il flacone (sul quale sarà preventivamente infilato il collarino) contro il centratore posto sulla base della macchina, e premere contemporaneamente i due tasti "start".**

 **El dispositivo neumático semiautomático prensa-cuellos es una solución simple y fiable. Se adhiere a los cubre-bombas (cache-pompes) metálicos sobre frascos de vidrio o plástico, para diámetros estándar de perfumería. A cada cuello le corresponde una pieza de plástico que va insertada en el interior del cabezal de la máquina. Será necesario sustituir la pieza insertada cada vez que se cambie el tipo o el diámetro. El uso del CF01 es simple e inmediato: poner el frasco (sobre el que antes ha sido insertado el cuello manualmente) contra el centrador que se encuentra sobre la base de la máquina, y pisar al mismo tiempo los dos botenes "start".**

 **CF01 is a simple solution for semiautomatic collar pressing on pumps. The machine will be able to press collar on micro pumps, placing will be done manually. Every time you'll change from one collar type or diameter you'll need to replace a plastic collar pressing head into machine head. Machine use is very immediate, manually place your collar on your bottle pump, then fit bottle on machine base centering tool. Machine action will be started by pressing two buttons at same time.**